

货币市场每日简评

2020 年 11 月 24 日

I. 本币资金概况:

今日资金面日间整体均衡。早盘伊始，市场资金面均衡偏宽松。隔夜端押利率加权 ofr、押存单+20 以内成交、交投活跃。7 天押利率 3.2%ofr 少量、押国股 3.1%-3.4%附近成交、押信用 3.4%-3.6%ofr。14 天押利率加权融出少量、押利率 2.80-3.0%ofr，押信用 3.0%ofr。午盘，资金面仍旧均衡，隔夜端押利率减点融出在 1.80%-1.85%的位置、押存单+15 以内成交。至尾盘，资金面宽松，隔夜减点 ofr 在 1.75%位置。中长期方面，14d 押利率加权 ofr 少量、2.80%-3.0%融出。2m 跨年资金询价火热，押 AA+信用 3.5%ofr，押 AAA 信用 3.45%请示出。

价格

回购	加权利率%	升降（基点）	开盘价%	最高利率%	最低利率%
DR001	1.8132	-2.24	2.10	2.10	1.50
DR007	2.2940	14.32	2.20	3.20	1.78
DR014	2.7920	-1.56	2.80	3.00	2.35

DR021	2.8029	7.01	2.85	2.85	2.65
DR1M	2.8106	-1.16	2.80	2.82	2.80
DR2M	3.0545	12.12	3.00	3.10	3.00
DR3M	3.3500	-5.00	3.35	3.35	3.35
DR4M					
DR6M					
DR9M					
DR1Y					

拆借	加权利率%	升降（基点）	开盘价%	最高利率%	最低利率%
DIB0001	1.8425	-1.40	1.85	1.84	2.12
DIB0007	2.3515	11.76	2.75	3.05	3.19
DIB0014	2.8883	-16.11	2.75	2.80	3.25
DIB0021	2.8500	5.00	2.85	2.85	2.85
DIB01M	3.1750	6.33	2.80	3.00	3.40
DIB02M	3.3033	3.59	3.28	3.90	3.90
DIB03M	3.7946	39.46	3.30	3.80	3.90
DIB04M					
DIB06M	3.3240	-21.60	3.32	3.32	3.32
DIB09M					
DIB01Y	3.4550	-42.61	3.46	3.46	3.46

II. 一级发行情况：

存单一级市场，国股发行意愿有所增强，各期限收益率较前日小幅上扬，AAA 城商行则更为激进，募集情况良好。其中 1M 国股大行 2.30%位置需求寥寥，AAA 城商行 2.70%以上则是吸引到市场大量关注；3M 国股大行 3.25%有一定需求，AAA 大城商 3.30%位置也有相当的需求，纷纷募满；6M 国股 3.15%全天几无成交，AAA 城商行这个期限同样表现更为亮眼，3.37%以上位置募集到不少需求；9M 国股午后提价 3.32%后，引起了市场一定关注，中低评级这个期限仅有少量高价城农商行成交；1Y 国股提价 3.32%后，市场反应相对谨慎，成交较少，AAA 大城商则是突破新高，3.42%以上募集到较多的买盘。

① 发行量分析：

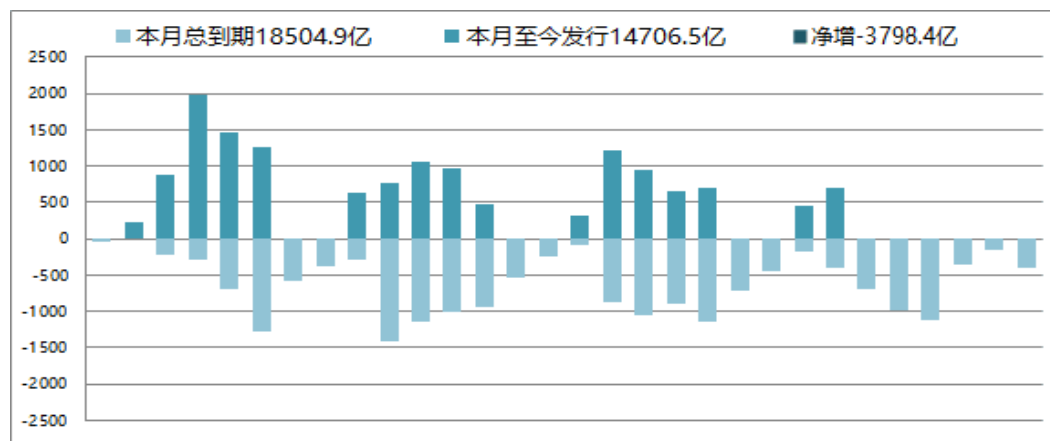
今日实际发行量	705.6 亿元
上一工作日实际发行量	448.1 亿元
实际发行量较上一日增减	257.5 亿元
下一工作日计划发行量	1188.6 亿元
今日到期量	395.4 亿元

今日余额净增

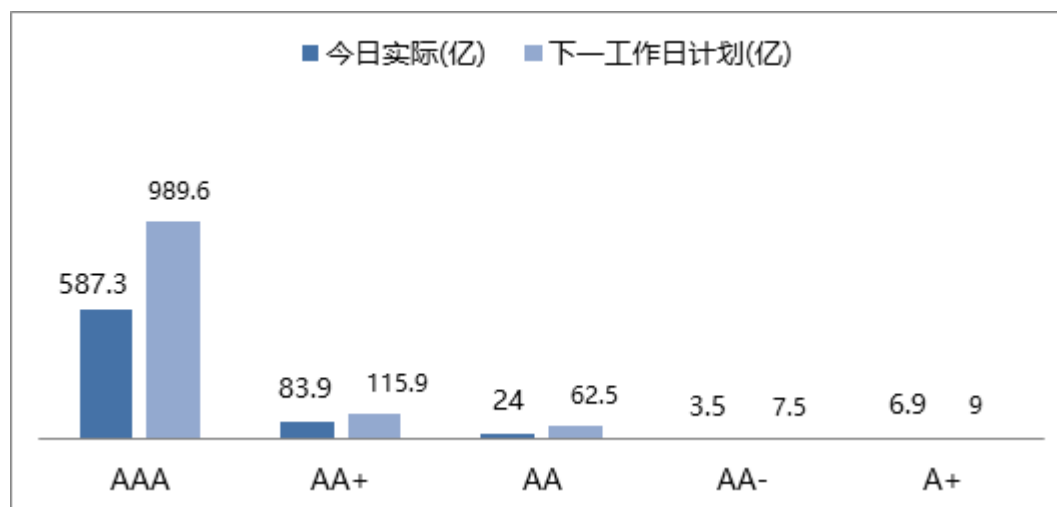
310.2 亿元

下月到期量

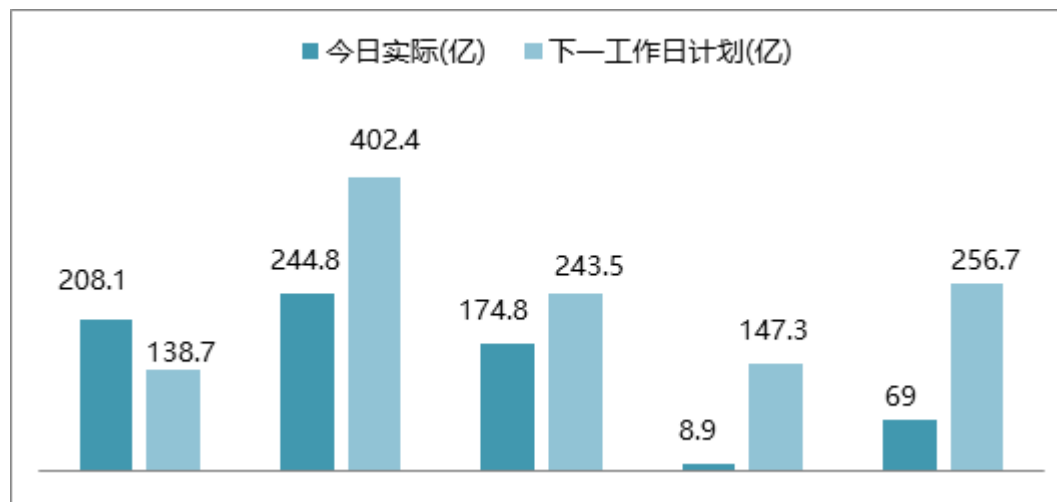
19259.7 亿元 (截至今日)



今日发行情况按评级：



今日发行情况按期限：



② 当日发行量前五：

发行机构 (评级)	期限/票面利率(%)	计划/实际量(亿)
农业银行(AAA)	3M/3.2500	80/80
宁波银行(AAA)	1M/2.6800	75/71.7
上海银行(AAA)	6M/3.3700	59.9/59.9

渤海银行(AAA)	6M/3.4500	44.6/44.6
广州银行(AAA)	1M/2.7100	29.9/29.9

③ 发行利率分析:

今日票面平均值	AAA	AA+
1月	2.7427	2.8100
3月	3.3089	3.4044
6月	3.3863	3.4700
9月	3.4113	3.5967
1年	3.4595	3.6886

相较前一工作日	AAA	AA+
1月	0.0255	0.0767

3月	0.0725	0.0701
6月	0.0653	0.0375
9月	0.0563	0.0567
1年	0.0539	0.0826

④ 明日存单新发:

存单代码	存单简称	期限	票面利率 (%)	发行量 (亿)	评级
112005164	20 建设银行 CD164	1月	2.2996	0.6	AAA
112010496	20 兴业银行 CD496	1月	2.3000	1.1	AAA
112073369	20 成都银行 CD335	1月	2.5997	2.5	AAA
112073382	20 宁波银行 CD218	1月	2.6000	10	AAA
112073385	20 杭州银行 CD222	1月	2.6000	5.9	AAA
112073343	20 江苏江南农村商业银行 CD203	1月	2.7000	2.5	AAA
112073379	20 广州银行 CD093	1月	2.7000	19	AAA
112073315	20 浙江泰隆商行 CD046	1月	2.7500	5.5	AAA
112073338	20 重庆银行 CD178	1月	2.7500	9.7	AAA
112073340	20 重庆银行 CD179	1月	2.7500	12	AAA
112073390	20 贵阳银行 CD148	1月	2.7500	20	AAA

112073350	20 天津农村商业银行 CD577	1 月	2. 8000	5	AAA
112073410	20 桂林银行 CD255	1 月	2. 8500	5	AAA
112073402	20 盛京银行 CD441	1 月	2. 9000	2. 8	AAA
112073435	20 广东南粤银行 CD283	1 月	2. 6500	1. 5	AA+
112073330	20 福建海峡银行 CD164	1 月	2. 8200	10	AA+
112073381	20 温州银行 CD168	1 月	2. 8200	5	AA+
112073336	20 辽阳银行 CD197	1 月	3. 0300	0. 8	AA+
112073306	20 浙江诸暨农商行 CD114	1 月	2. 8500	1. 8	AA
112073323	20 晋城银行 CD387	1 月	2. 9000	2	AA
112073335	20 洛阳农商银行 CD035	1 月	2. 9000	1	AA
112073431	20 焦作中旅银行 CD146	1 月	2. 9500	3	AA
112073307	20 浙江台州路桥农商银行 CD056	1 月	2. 7300	3. 5	AA-
112073308	20 浙江台州路桥农商银行 CD057	1 月	2. 7300	1	AA-
112073311	20 安徽肥西农商行 CD001	1 月	2. 9500	1	A+
112073312	20 阜阳颍泉农商行 CD002	1 月	3. 0000	4	A+
112073310	20 贵州瓮安农商银行 CD034	1 月	3. 0100	1	A+
112073301	20 贵州兴义农商行 CD045	1 月	2. 9000	1	A
112073329	20 浙江玉环永兴村镇银行 CD001	1 月	3. 0500	0. 5	BBB
112007188	20 招商银行 CD188	3 月	3. 2000	5	AAA
112015544	20 民生银行 CD544	3 月	3. 2499	3	AAA
112003157	20 农业银行 CD157	3 月	3. 2500	56. 6	AAA
112010497	20 兴业银行 CD497	3 月	3. 2500	25	AAA
112011307	20 平安银行 CD307	3 月	3. 2500	30	AAA
112013113	20 浙商银行 CD113	3 月	3. 3000	55. 3	AAA
112073386	20 宁波银行 CD219	3 月	3. 3000	10	AAA

112073393	20 北京农商银行 CD267	3 月	3. 3000	21. 3	AAA
112073376	20 成都银行 CD336	3 月	3. 3499	4. 5	AAA
112073361	20 苏州银行 CD303	3 月	3. 3500	6. 1	AAA
112073427	20 广东顺德农商行 CD168	3 月	3. 3500	1	AAA
112073437	20 成都农商银行 CD093	3 月	3. 3600	0. 5	AAA
112073394	20 厦门银行 CD239	3 月	3. 3700	3	AAA
112073349	20 重庆农村商行 CD271	3 月	3. 3800	30	AAA
112073326	20 青岛农商行 CD190	3 月	3. 4000	8	AAA
112073345	20 重庆银行 CD180	3 月	3. 4000	13	AAA
112073351	20 天津农村商业银行 CD578	3 月	3. 4000	3	AAA
112073392	20 贵阳银行 CD150	3 月	3. 4000	15	AAA
112073417	20 天津银行 CD369	3 月	3. 4000	2. 5	AAA
112073412	20 桂林银行 CD256	3 月	3. 4100	1. 4	AAA
112073313	20 广西北部湾银行 CD370	3 月	3. 4500	3	AAA
112073339	20 东亚银行 CD040	3 月	3. 4600	21	AAA
112073365	20 大连银行 CD266	3 月	3. 5000	3	AAA
112073404	20 盛京银行 CD442	3 月	3. 5000	10	AAA
112073317	20 湖北银行 CD071	3 月	3. 3500	1	AA+
112073428	20 潍坊银行 CD080	3 月	3. 3500	2	AA+
112073362	20 新疆银行 CD012	3 月	3. 4000	8. 3	AA+
112073384	20 承德银行 CD180	3 月	3. 4000	0. 5	AA+
112073387	20 重庆三峡银行 CD188	3 月	3. 4000	4	AA+
112073422	20 长安银行 CD045	3 月	3. 4000	5	AA+
112073434	20 富滇银行 CD247	3 月	3. 4000	3	AA+
112073438	20 广东南粤银行 CD284	3 月	3. 4000	5. 5	AA+

112073314	20 上饶银行 CD023	3 月	3. 4500	5	AA+
112073319	20 廊坊银行 CD469	3 月	3. 4500	5	AA+
112073364	20 天津滨海农村商行 CD277	3 月	3. 4500	0. 6	AA+
112073411	20 泉州银行 CD079	3 月	3. 4500	0. 5	AA+
112073420	20 上饶银行 CD024	3 月	3. 4500	5	AA+
112073440	20 四川天府银行 CD233	3 月	3. 4500	2	AA+
112073346	20 金华银行 CD419	3 月	3. 3000	2	AA
112073380	20 宁波通商银行 CD258	3 月	3. 3000	0. 8	AA
112073318	20 乐清农商银行 CD055	3 月	3. 4000	3	AA
112073395	20 泸州银行 CD083	3 月	3. 4000	2	AA
112073445	20 鄂尔多斯银行 CD522	3 月	3. 4000	1	AA
112073358	20 焦作中旅银行 CD145	3 月	3. 4500	1	AA
112073399	20 邯郸银行 CD403	3 月	3. 4700	5	AA
112073324	20 晋城银行 CD388	3 月	3. 5000	2	AA
112073167	20 富阳农商银行 CD018	3 月	3. 2500	3	AA-
112073304	20 浙江新昌农商行 CD003	3 月	3. 4100	2	A+
112073309	20 贵州瓮安农商银行 CD033	3 月	3. 5000	1	A+
112073303	20 贵州兴义农商行 CD047	3 月	3. 5000	1	A
112012153	20 北京银行 CD153	6 月	3. 3700	29. 5	AAA
112016284	20 上海银行 CD284	6 月	3. 3700	51	AAA
112016285	20 上海银行 CD285	6 月	3. 3700	20	AAA
112073359	20 重庆农村商行 CD272	6 月	3. 3800	2	AAA
112073406	20 北京农商银行 CD268	6 月	3. 3800	4. 3	AAA
112073360	20 中原银行 CD409	6 月	3. 4000	3	AAA
112073398	20 徽商银行 CD134	6 月	3. 4000	4	AAA

112073430	20 广东顺德农商行 CD169	6 月	3.4000	3.3	AAA
112021478	20 渤海银行 CD478	6 月	3.4500	10.1	AAA
112073375	20 昆仑银行 CD182	6 月	3.4500	9.5	AAA
112073396	20 厦门银行 CD240	6 月	3.4500	25	AAA
112073400	20 河北银行 CD095	6 月	3.4500	0.8	AAA
112073413	20 郑州银行 CD257	6 月	3.4500	0.5	AAA
112073418	20 天津银行 CD370	6 月	3.4500	2	AAA
112073421	20 天津银行 CD372	6 月	3.4500	10	AAA
112019417	20 恒丰银行 CD417	6 月	3.4800	30	AAA
112073341	20 富邦华一银行 CD122	6 月	3.5000	5	AAA
112073374	20 东亚银行 CD041	6 月	3.5100	0.5	AAA
112073367	20 大连银行 CD267	6 月	3.5500	3	AAA
112073432	20 富滇银行 CD246	6 月	3.4500	3	AA+
112073320	20 廊坊银行 CD470	6 月	3.5000	5	AA+
112073423	20 长安银行 CD046	6 月	3.5000	5	AA+
112073439	20 广东南粤银行 CD285	6 月	3.5000	1	AA+
112073441	20 四川天府银行 CD234	6 月	3.5000	2	AA+
112073305	20 浙江瑞安农商行 CD049	6 月	3.4100	1	AA
112073401	20 邯郸银行 CD404	6 月	3.5000	3	AA
112073331	20 秦皇岛银行 CD027	6 月	3.5500	2	AA
112073348	20 金华银行 CD420	6 月	3.5500	2	AA
112073388	20 呼和浩特金谷农商行 CD088	6 月	3.6000	3	AA
112073433	20 焦作中旅银行 CD147	6 月	3.6000	2	AA
112073446	20 鄂尔多斯银行 CD523	6 月	3.6000	1	AA
112015545	20 民生银行 CD545	9 月	3.2500	1.5	AAA

112008300	20 中信银行 CD300	9 月	3. 3200	15	AAA
112009500	20 浦发银行 CD500	9 月	3. 3200	0. 5	AAA
112011308	20 平安银行 CD308	9 月	3. 3200	70	AAA
112017307	20 光大银行 CD307	9 月	3. 3200	13. 4	AAA
112073415	20 厦门国际银行 CD161	9 月	3. 4200	2	AAA
112073391	20 贵阳银行 CD149	9 月	3. 4300	10	AAA
112073328	20 青岛农商行 CD191	9 月	3. 4500	3	AAA
112073403	20 河北银行 CD096	9 月	3. 4500	1	AAA
112073377	20 昆仑银行 CD183	9 月	3. 4800	2. 5	AAA
112073352	20 天津农村商业银行 CD579	9 月	3. 5500	2	AAA
112073368	20 大连银行 CD268	9 月	3. 6500	5	AAA
112073337	20 江苏紫金农商行 CD147	9 月	3. 4000	1	AA+
112073408	20 泉州银行 CD077	9 月	3. 5000	0. 5	AA+
112073347	20 乌鲁木齐银行 CD095	9 月	3. 6000	0. 5	AA+
112073424	20 长安银行 CD047	9 月	3. 6000	5	AA+
112073321	20 廊坊银行 CD471	9 月	3. 6200	5	AA+
112073370	20 济宁银行 CD052	9 月	3. 5500	2. 4	AA
112073356	20 金华银行 CD421	9 月	3. 6000	2	AA
112073333	20 秦皇岛银行 CD028	9 月	3. 6500	2	AA
112073444	20 泰安银行 CD065	9 月	3. 6800	1	AA
112073447	20 鄂尔多斯银行 CD524	9 月	3. 7000	1	AA
112073302	20 贵州兴义农商行 CD046	9 月	3. 7000	0. 5	A
112073300	20 长顺县农联社 CD026	9 月	3. 7100	0. 5	A
112007189	20 招商银行 CD189	1 年	3. 2800	2	AAA
112015546	20 民生银行 CD546	1 年	3. 2800	3	AAA

112018445	20 华夏银行 CD445	1 年	3. 2800	0. 5	AAA
112010498	20 兴业银行 CD498	1 年	3. 3000	0. 5	AAA
112009501	20 浦发银行 CD501	1 年	3. 3200	3. 5	AAA
112017308	20 光大银行 CD308	1 年	3. 3200	1. 5	AAA
112012154	20 北京银行 CD154	1 年	3. 4200	33. 8	AAA
112014214	20 江苏银行 CD214	1 年	3. 4500	85	AAA
112019418	20 恒丰银行 CD418	1 年	3. 4500	7	AAA
112073344	20 江苏江南农村商业银行 CD204	1 年	3. 4500	0. 5	AAA
112073366	20 青岛银行 CD110	1 年	3. 4500	4. 5	AAA
112073378	20 杭州银行 CD221	1 年	3. 4500	10	AAA
112073389	20 杭州银行 CD223	1 年	3. 4500	20	AAA
112073397	20 厦门银行 CD241	1 年	3. 4500	1. 2	AAA
112073407	20 徽商银行 CD135	1 年	3. 4500	2. 5	AAA
112073416	20 厦门国际银行 CD162	1 年	3. 4800	1. 7	AAA
112021477	20 渤海银行 CD477	1 年	3. 5000	6. 3	AAA
112073354	20 江西银行 CD109	1 年	3. 5000	5	AAA
112073419	20 天津银行 CD371	1 年	3. 5000	3. 3	AAA
112073342	20 富邦华一银行 CD123	1 年	3. 5300	5	AAA
112073371	20 贵州银行 CD107	1 年	3. 6000	3. 3	AAA
112073353	20 天津农村商业银行 CD580	1 年	3. 6500	2	AAA
112073363	20 广西北部湾银行 CD371	1 年	3. 6500	5	AAA
112073372	20 大连银行 CD269	1 年	3. 7000	3	AAA
112073426	20 甘肃银行 CD106	1 年	3. 7000	2. 3	AAA
112073414	20 桂林银行 CD257	1 年	3. 7200	5	AAA
112073373	20 广东华兴银行 CD326	1 年	3. 5000	2	AA+

112073409	20 泉州银行 CD078	1 年	3. 5500	0. 7	AA+
112073383	20 重庆三峡银行 CD187	1 年	3. 6000	1. 5	AA+
112073425	20 长安银行 CD048	1 年	3. 6200	5	AA+
112073332	20 福建海峡银行 CD165	1 年	3. 6500	5	AA+
112073355	20 内蒙古银行 CD220	1 年	3. 7000	1	AA+
112073429	20 潍坊银行 CD081	1 年	3. 7000	2	AA+
112073442	20 柳州银行 CD277	1 年	3. 7200	0. 5	AA+
112073322	20 廊坊银行 CD472	1 年	3. 7500	5	AA+
112073443	20 宁夏银行 CD201	1 年	3. 7500	0. 5	AA+
112073316	20 嘉兴银行 CD083	1 年	3. 6500	1. 5	AA
112073405	20 泸州银行 CD084	1 年	3. 6700	2	AA
112073327	20 海南银行 CD199	1 年	3. 7000	2	AA
112073334	20 秦皇岛银行 CD029	1 年	3. 8000	2	AA
112073357	20 金华银行 CD422	1 年	3. 8000	2	AA
112073325	20 晋城银行 CD389	1 年	3. 9000	2	AA
112073436	20 焦作中旅银行 CD148	1 年	3. 9000	2	AA
112073448	20 鄂尔多斯银行 CD525	1 年	4. 0000	2	AA
112073299	20 长顺县农联社 CD025	1 年	3. 9100	0. 6	A

III. 二级交易情况:

今日存单二级成交活跃, 月内 AAA 短券成交 1.9%-2.2%区间, 1M 左右十二月份到期大行国股 2.41%-2.45%成交, AAA 城商少量成交在 2.50%-2.65%位置。2M 附近大行国股在 3.20%-3.26%区间均有成交, AAA 大城商有在 3.3%位置交投。3M-4M 附近大行多在 3.25%附近成交, 国股在 3.26%-3.28%有成交, AAA 大城商在 3.3%-3.37%成交。5M-6M 左右大行 3.26%-3.30%附近, 国股在 3.3%-3.33%位置有成交。另外 9M-1Y 附近大行成交 3.32%, 国股名字 3.31%-3.34%成交。

① 成交位置综述:

期限	大行国股成交区间	较前日变动
不跨十一月底	1.90%-1.95%	(-)
不跨年	2.35%-2.45%	(-)
跨年不跨三月	3.19%-3.28%	(-)
跨三月不跨六月	3.26%-3.33%	(-1bp)
更长期限	3.30%-3.35%	(-1bp)

(+为较前一日成交中值上涨, -为较前一日成交中值下跌)

② 热门成交（举例）：

剩余天数	存单简称	成交位置
3D	20 平安银行 CD213	1.95% (-)
29D	20 浦发银行 CD121	2.45% (-)
122D	20 平安银行 CD077	3.26% (-)
266D	20 光大银行 CD190	3.32% (-1bp)
350D	20 中信银行 CD286	3.33% (-1bp)

IV. 市场热点

1、 【央行今日开展 700 亿元逆回购操作】

中国央行今日开展 700 亿元逆回购操作，因今日有 500 亿元逆回购到期，当日实现净投放 200 亿元。

2、 【周小川：发展电子支付货币也要求同存异】

2020 中新（重庆）战略性互联互通示范项目金融峰会 11 月 23 日-24 日正式开幕。中国人民银行原行长、博鳌亚洲论坛副理事长、中方首席代表周小川在开幕会致辞时着重探讨了国与国之间数字货币贸易以及电子支付的发展。周小川表示，当前在疫情影响的情况下，数字经济受到重视得以发展，网上授课、在家办公等风行，零售支付时现钞使用也在减少，这就形成了大力发展数字货币和电子支付的好时机。中国和新加坡之间，各项金融合作历来积极、顺畅，不断结出硕果，在支付领域也一直保持密切沟通，互联互通。

外币拆借市场

境内市场：

境内市场，短期资金保持宽松。隔夜成交 0.01%；一周报价在 0.02%-0.01%，成交于此区间；两周报价在 0.06%-0.03%；一个月报价 0.07%-0.05%；两个月报价 0.20%-0.12%，市场集中成交 0.15%-0.12%；三个月报价 0.35%-0.20%，有买盘兴趣在 0.27%-0.25%且成交于此区间；六个月报价 0.65%-0.55%；一年期报价 0.85%-0.70%。

境外市场：

境外市场，隔夜成交 0.02%-0.01%；一周报价 0.03%-0.02%，区间内有成交；两周报价 0.06%-0.04%，成交于此区间；一个月报价 0.07%-0.05%；二个月报价 0.25%-0.17%，市场融入兴趣集中在 0.18%-0.17%；三个月报价 0.42%-0.36%，市场买盘集中在 0.40%-0.36%且成交于此区间；六个月报价在 0.70%-0.58%，市场集中成交 0.65%-0.60%；一年资金报价 0.82%-0.75%，市场有融出兴趣在 0.80%附近。

CNH 市场隔夜报价 3.00%-2.50%；一周报价在 3.30%-2.80%；两周报价 3.30%-2.80%；一个月报价 3.20%-2.70%；两个月报价 3.30%-2.80%；三个月报价 3.30%-2.80%；六个月报价 3.30%-2.80%；一年报价 3.40%-2.90%，市场有买盘兴趣在 3.28%。

其他货币成交:

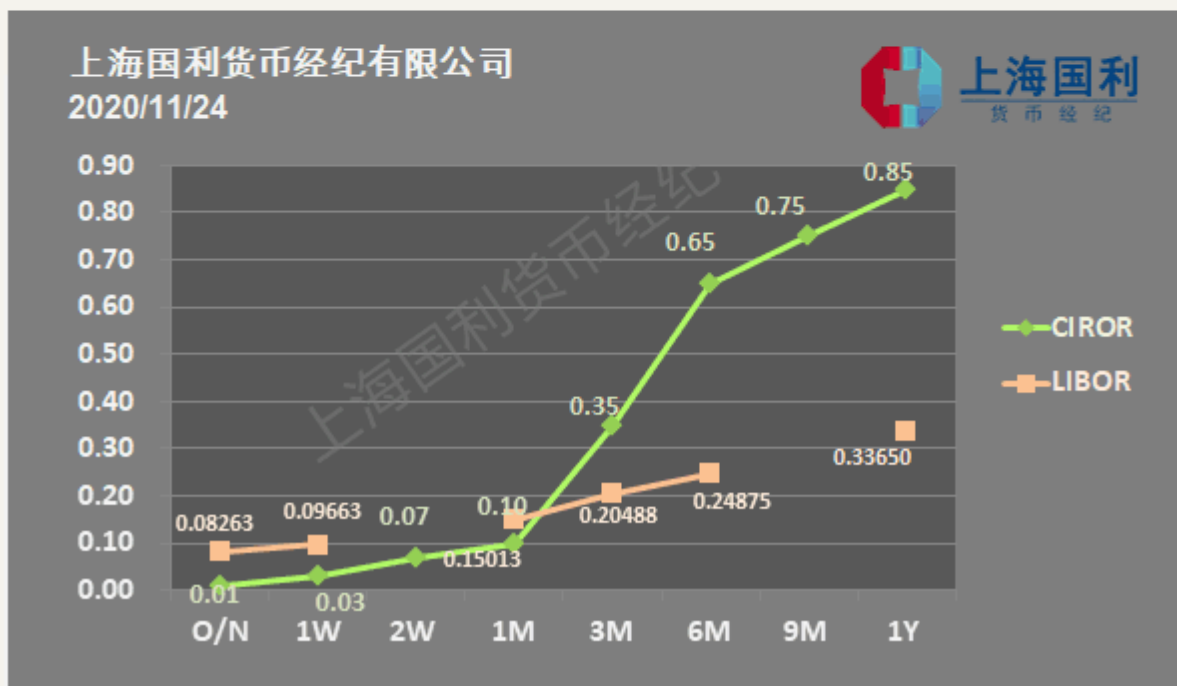
币种	ON	1W	2W	1M	2M	3M	6M	9M	1Y
HKD					0.16				
EUR						-0.40			
CNH	2.70	3.00							

当日市场

ONSHORE			OFFSHORE													
期限	USD		USD		CNH		HKD		EUR		GBP		AUD		JPY	
	OFR	BID	OFR	BID	OFR	BID	OFR	BID	OFR	BID	OFR	BID	OFR	BID	OFR	BID
ON/TN	0.02	0.01	0.02	0.01	3.00	2.50	0.01	0.00	-0.60	-0.65	0.03	0.00	0.05	0.00		
1W	0.03	0.01	0.05	0.02	3.30	2.80	0.02	0.01	-0.55	-0.60	0.05	0.01	0.10	0.03	-0.25	-0.45
2W	0.06	0.04	0.08	0.06	3.30	2.80	0.04	0.02								
1M	0.10	0.06	0.09	0.07	3.20	2.70	0.07	0.03	-0.50	-0.58	0.11	0.04	0.15	0.08	-0.15	-0.30
2M	0.25	0.10	0.18	0.15	3.30	2.80	0.20	0.10	-0.35	-0.45						
3M	0.35	0.20	0.40	0.35	3.30	2.80	0.35	0.25	-0.32	-0.38	0.28	0.18	0.25	0.15	0.00	-0.20
6M	0.65	0.50	0.65	0.58	3.40	2.90	0.55	0.45	-0.16	-0.22	0.45	0.25	0.50	0.35	0.05	-0.02
1Y	0.90	0.75	0.82	0.75	3.40	2.90	0.75	0.65	0.05	-0.10	0.70	0.40	0.70	0.55	0.20	0.05

USD LIBOR & CIROR:

	2020/11/24		val 2020/11/24		
期限	CIROR	涨跌(BP)	LIBOR	涨跌(BP)	C-L差值(BP)
O/N	0.01	0.00	0.08263	0.03	-7.26
1W	0.03	0.00	0.09663	-0.63	-6.66
2W	0.07	0.00			
1M	0.10	0.00	0.15013	0.46	-5.01
3M	0.35	0.00	0.20488	-0.78	14.51
6M	0.65	0.00	0.24875	-0.68	40.13
9M	0.75	0.00			
1Y	0.85	0.00	0.33650	-8.99	51.35



境外美元存单：

期限	价格
3M	0.30
6M	0.56
1Y	0.68

感谢对我们公司的关注！

本简评仅供参考，不代表任何交易建议。

货币市场部